

Результаты анкетирования выпускников ГПОУ ТО «АМТ» (январь 2017 г.)

Основная цель анкетирования - выявить проблемы, с которыми могут столкнуться обучающиеся в ходе трудоустройства.

Предложенная обучающимся анкета состояла из 16 вопросов с несколькими вариантами ответов.

Анкетирование проводилось среди обучающихся выпускных групп.

Было проанкетировано 214 обучающихся по программам подготовки квалифицированных рабочих, служащих и программам подготовки специалистов среднего звена, которые выпускаются в 2017 году.

В ходе анкетирования были получены ответы на вопросы

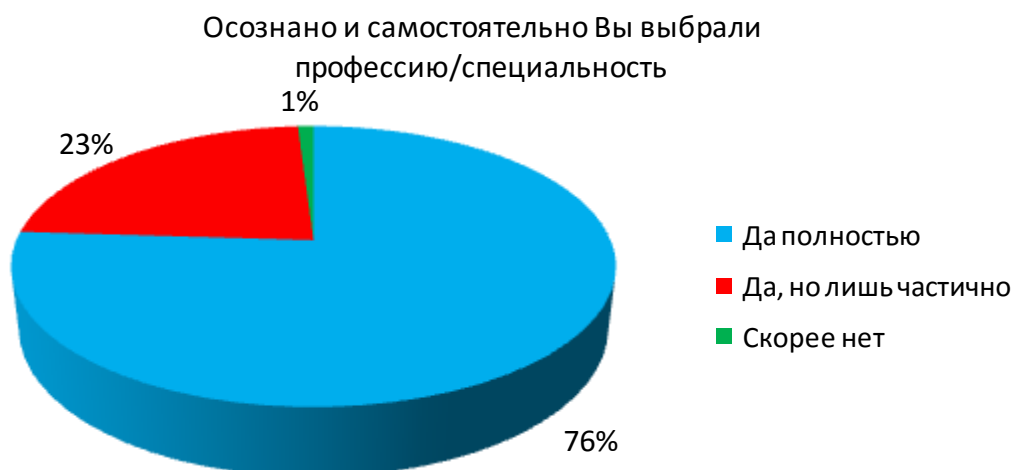
1. Осознано и самостоятельно Вы выбрали профессию/специальность?

Ответы:

76 % «Да полностью»,

23 % «Да, но лишь частично»,

1% «Скорее нет».



2. Считаете ли Вы получаемую профессию/специальность важной?

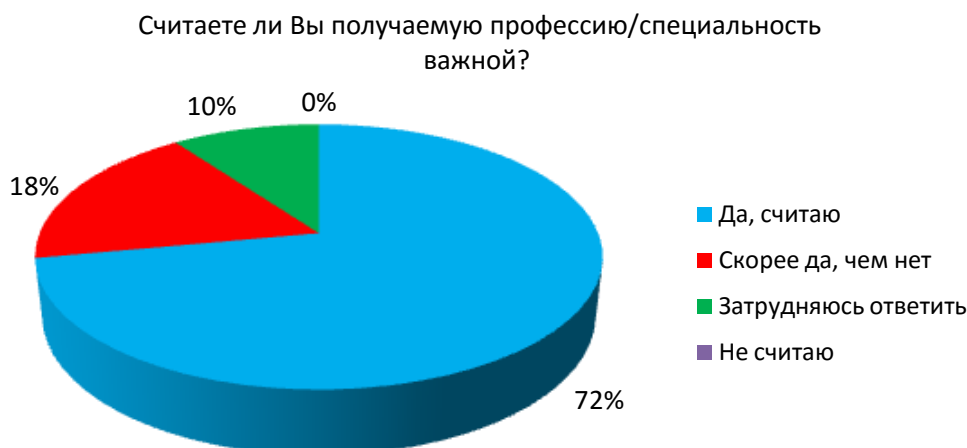
Ответы:

72 % «Да, считаю»,

18 % «Скорее да, чем нет»,

10 % «Затрудняюсь ответить»,

0 % «Не считаю»



3. Считаете ли Вы получаемую профессию/специальность перспективной?

Ответы:

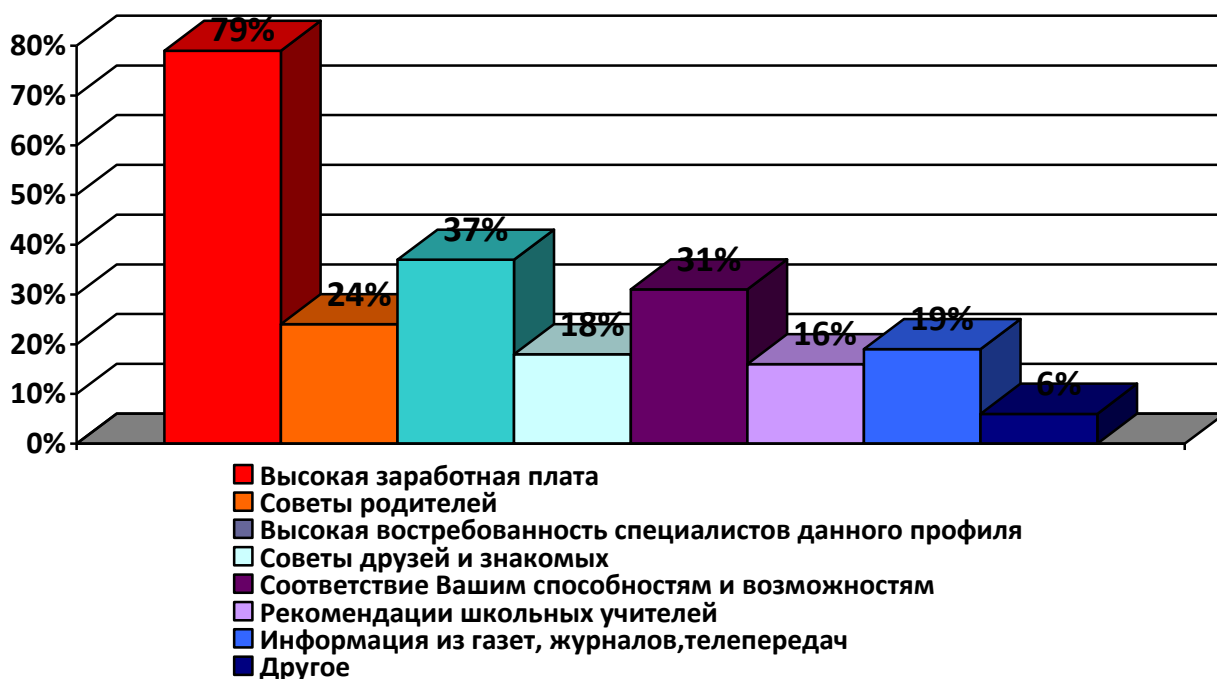
- 53 % «Да, считаю»,
- 26 % «Скорее да, чем нет»,
- 21 % «Затрудняюсь ответить»,
- 0 % «Не считаю»



4. Какие мотивы лежали в основе Вашего выбора специальности (профессии)? (укажите не более трёх позиций)

Ответы:

- 79 % «Высокая зарплата»,
- 24 % «Советы родителей»,
- 37 % «Высокая востребованность специалистов данного профиля»,
- 18 % «Советы друзей и знакомых»,
- 31 % «Соответствие Вашим способностям и возможностям»,
- 16 % «Рекомендация школьных учителей»,
- 19 % «Информация из газет, журналов, книг, телепередач»,
- 6 % Другое



5. Если бы Вам пришлось выбирать специальность и образовательное учреждение заново, как бы Вы поступили?

Ответы:

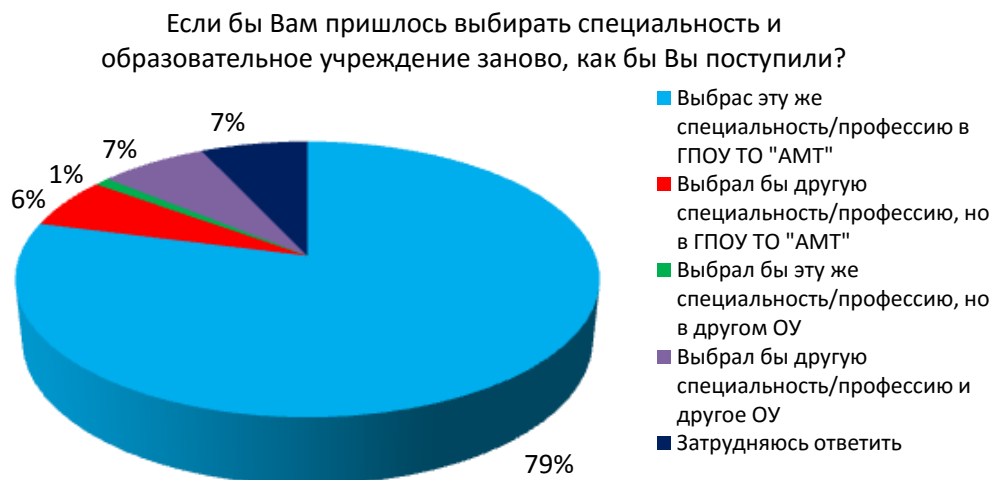
79 % «Выбрал эту же специальность/профессию в ГПОУ ТО «АМТ»»,

6 % «Выбрал бы другую специальность/профессию, но в ГПОУ ТО «АМТ»»,

1 % «Выбрал бы эту же специальность/профессию, но в другом образовательном учреждении»,

7 % «Выбрал бы другую специальность/профессию и другое образовательное учреждение»,

7 % «Затрудняюсь ответить»



6. Что привлекает Вас в получаемой специальности (профессии) и какие возможности она открывает? (укажите не более двух позиций)

Ответы:

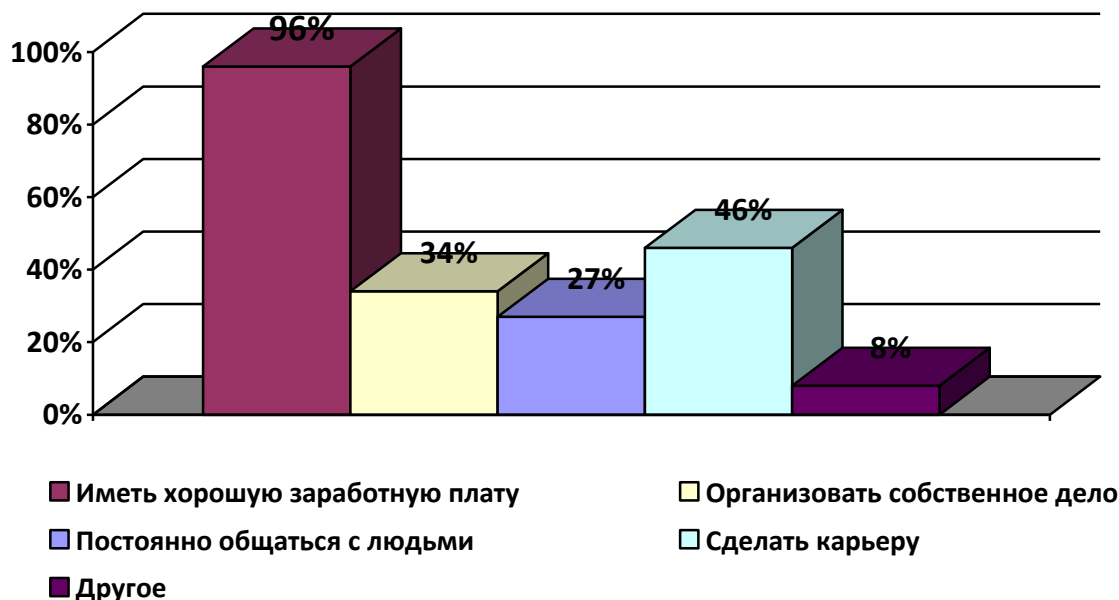
79 % иметь хорошую зарплату,

34 % организовать собственное дело,

27 % постоянно общаться с людьми,

46 % сделать карьеру,

8 % другое

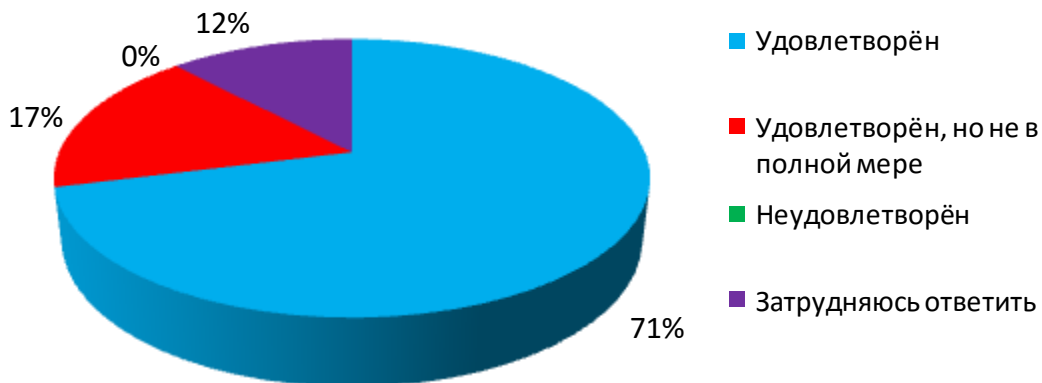


7. Удовлетворены ли Вы уровнем профессиональной подготовки, полученной в техникуме?

Ответы:

71 % «Удовлетворен»,
 17 % «Удовлетворен, но не в полной мере»,
 0 % «Неудовлетворен»,
 12 % «Затрудняюсь ответить»

Удовлетворены ли Вы уровнем профессиональной подготовки, полученной в техникуме?

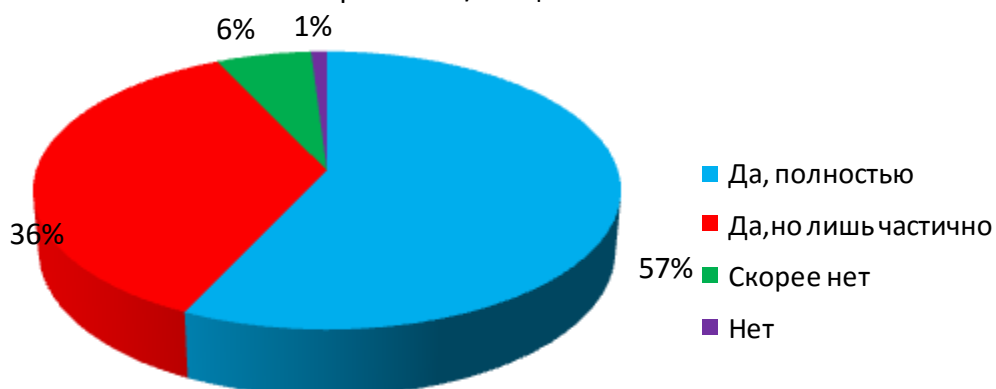


8. Чувствуете ли Вы себя подготовленным для самостоятельной работы на уровне квалифицированного рабочего / специалиста?

Ответы:

57 % «Да, полностью»,
 36 % «Да, но лишь частично»,
 6 % «Скорее нет»,
 1 % «Нет»

Чувствуете ли Вы себя подготовленным для самостоятельной работы на уровне квалифицированного рабочего/специалиста?

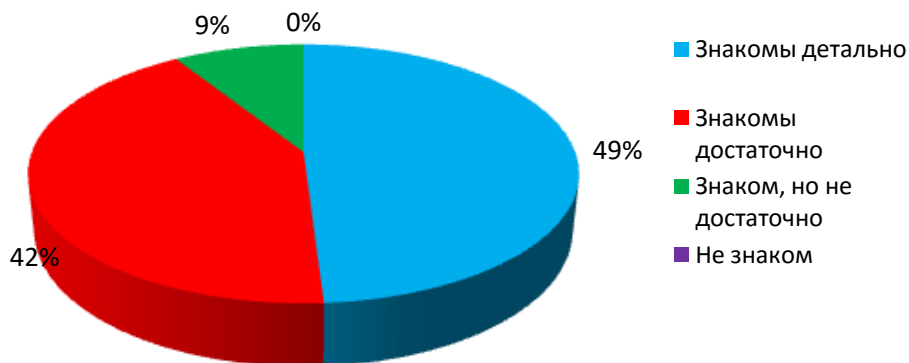


9. Вы знакомы с задачами и проблемами Вашей будущей профессиональной деятельности?

Ответы:

49% «Знакомы детально»,
 42% «Знакомы достаточно»,
 9 % «Знаком, но не достаточно»,
 0 % «Не знаком»

Вы знакомы с задачами и проблемами Вашей будущей профессиональной деятельности?



10. Усилился ли у Вас авторитет избранной профессии/специальности в процессе обучения?

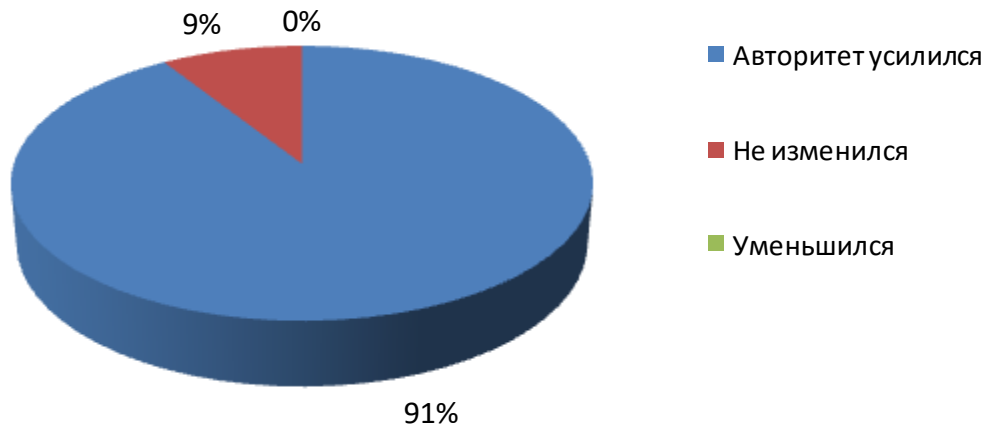
Ответы:

91% «Авторитет усилился»,

9% «Не изменился»,

0% «Уменьшился, избрал бы другую специальность»

Усилился ли у Вас авторитет избранной профессии/специальности в процессе обучения?



11. Как Вы оцениваете реальную возможность трудоустроиться по специальности/профессии?»

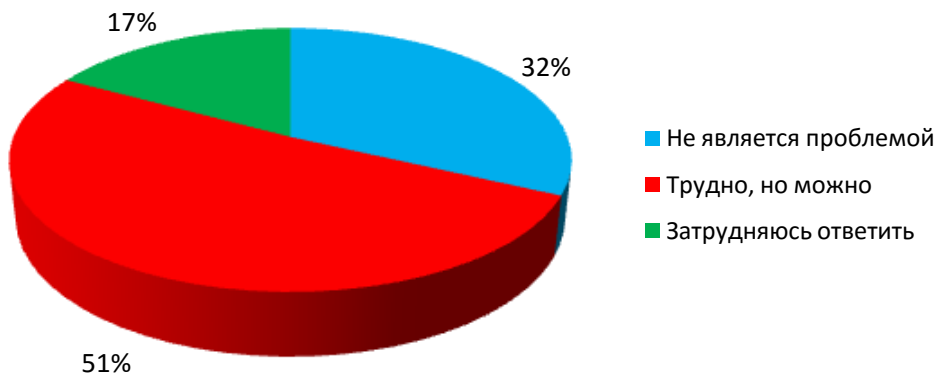
Ответы:

32% «Трудоустройство по специальности/профессии не является проблемой»;

51% «Устроиться по специальности/профессии трудно, но возможно»;

17% «Затруднились ответить».

Как Вы оцениваете реальную возможность трудоустроиться по специальности/профессии?»



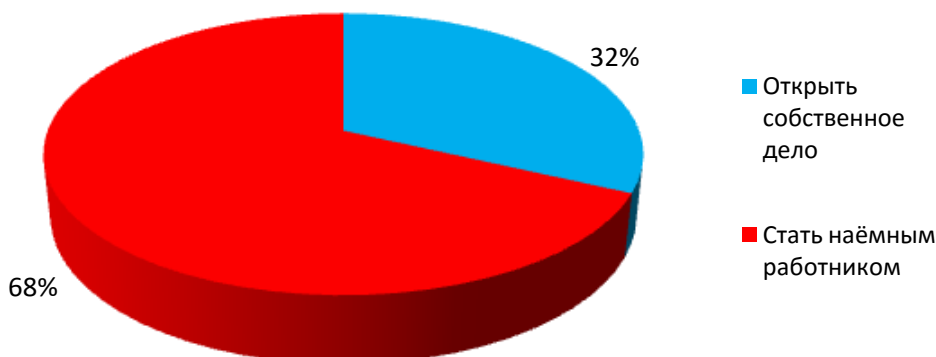
12. Ваши предпочтения по трудоустройству после окончания обучения?

Ответы:

32 % Стать предпринимателем (открыть собственное дело).

68 % Стать наёмным работником

Ваши предпочтения после окончания обучения?



13. Укажите, пожалуйста Ваши цели трудовой деятельности? (не более 3-х целей)

Ответы:

9 % «Самосовершенствование»,

24 % «Карьера»,

91 % «Материальное благополучие»,

11 % «Польза для общества»,

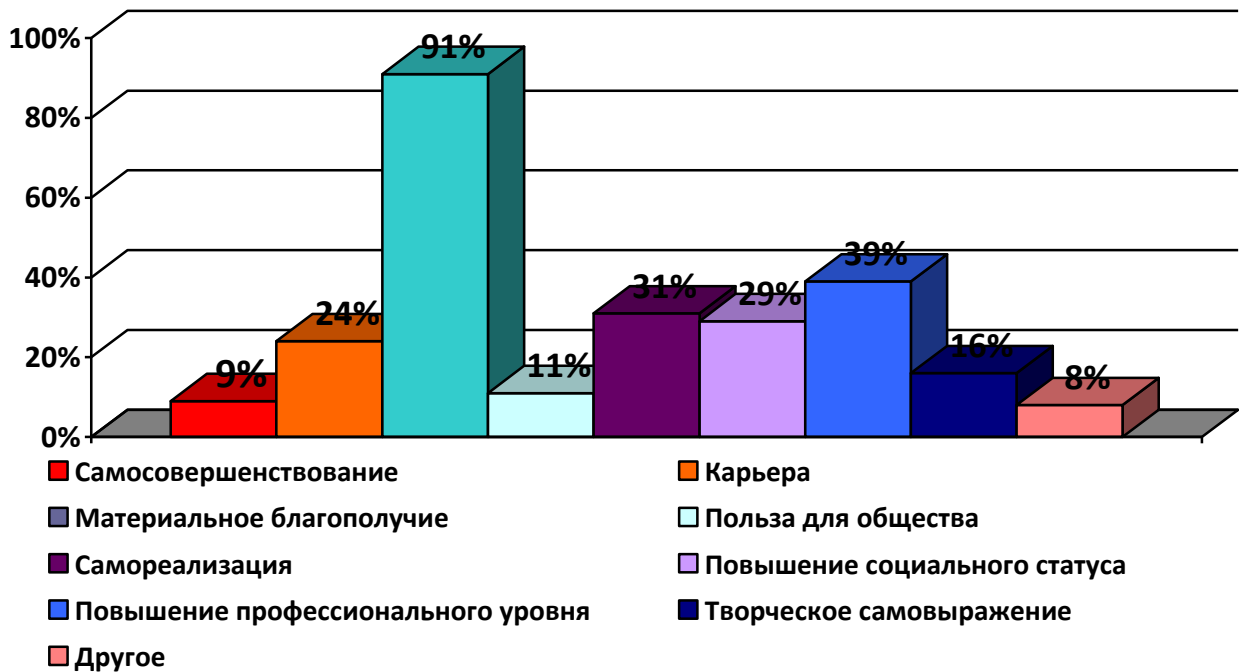
21 % «Самореализация»,

29 % «Повышение социального статуса»,

39 % «Повышение профессионального уровня»,

16 % «Творческое самовыражение»,

8 % «Другое»



14. Планируете ли Вы обучение по данной профессии/специальности в дальнейшем?

Ответы:

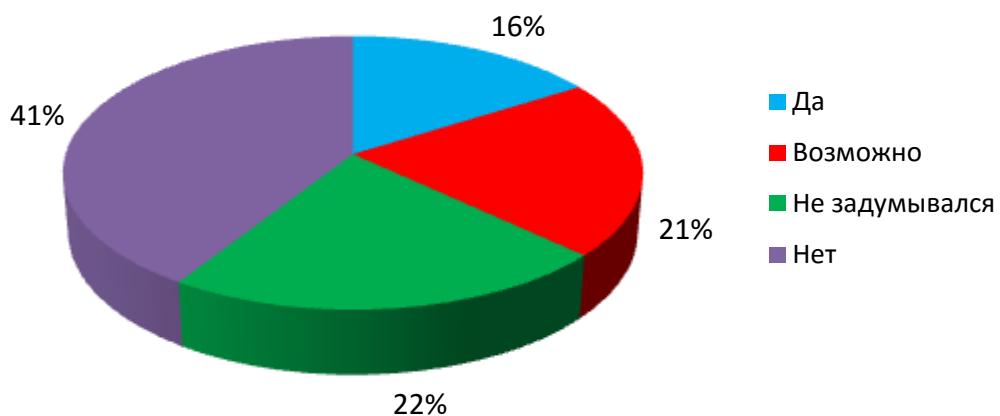
16 % «Да»,

21 % «Возможно»,

22 % «Не задумывался»,

41 % «Нет».

Планируете ли Вы обучение по данной профессии/специальности в дальнейшем?



15. Вы уверены в своей востребованности как специалиста?

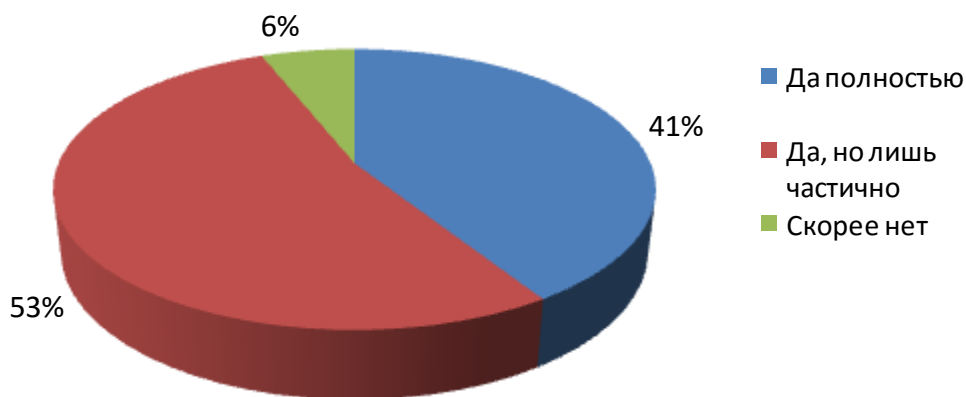
Ответы:

41% «Да полностью»,

53 % «Да, но лишь частично»,

6% «Скорее нет».

Вы уверены в своей востребованности как специалиста?



16. Вы информированы о зарплате молодого специалиста по получаемой профессии/специальности?

Ответы:

68% «Да полностью»,

23% «Да, но лишь частично»,

9% «Скорее нет».

Вы информированы о зарплате молодого специалиста по получаемой профессии/специальности?

